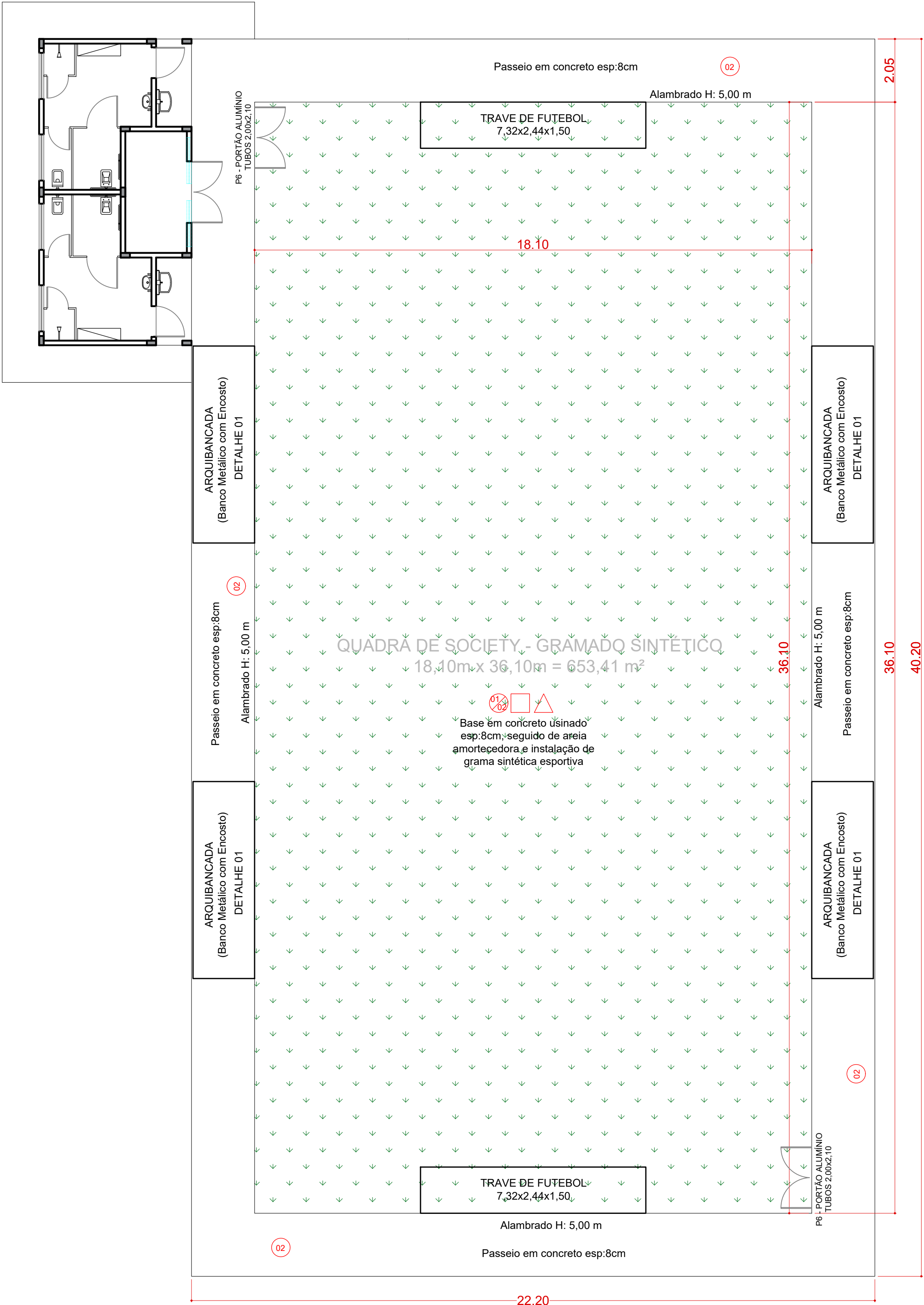
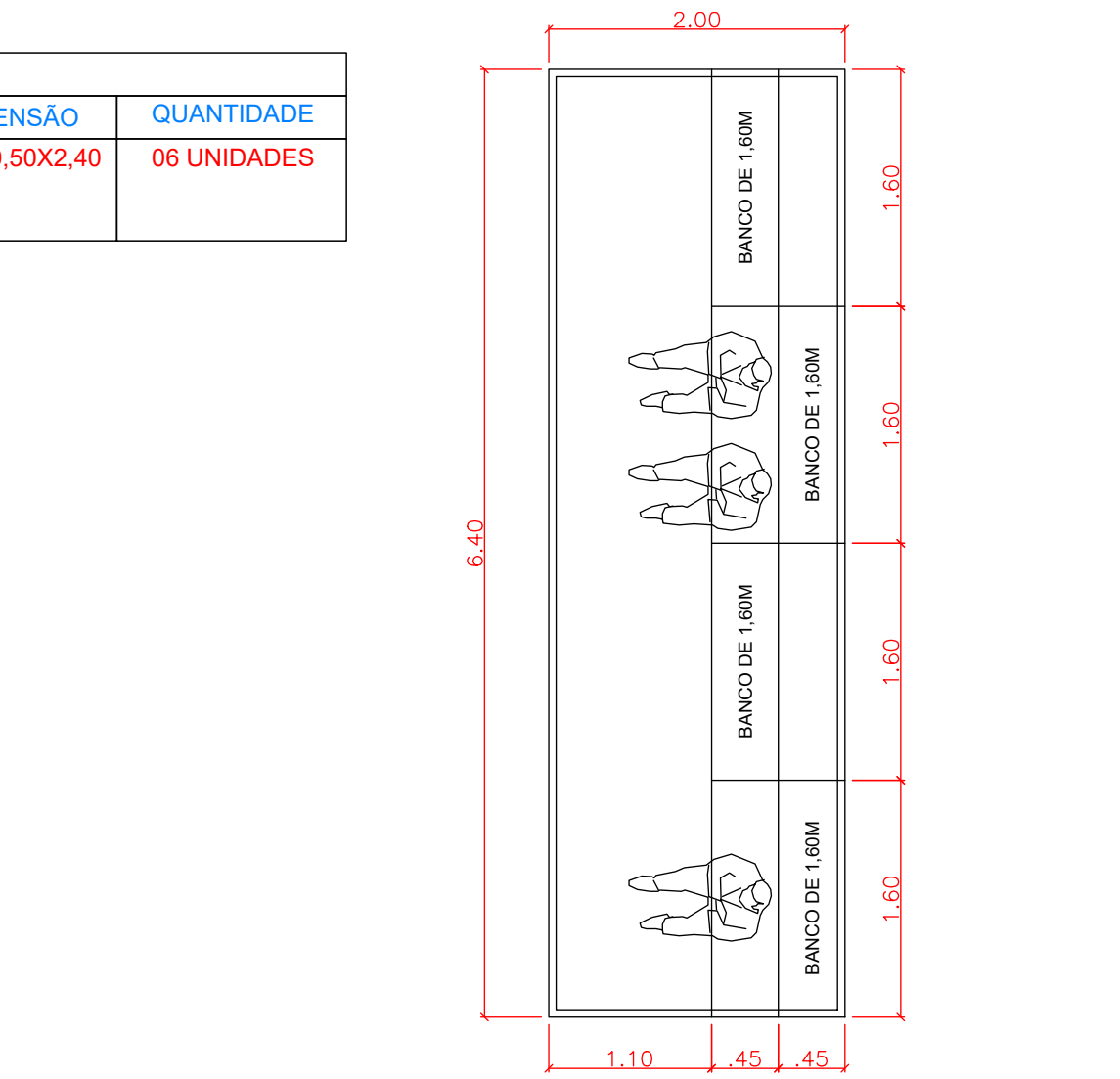


TABELA DE ESQUADRIAS - PORTAS			
CÓDIGO	DESCRIÇÃO	DIMENSÃO	QUANTIDADE
P1	PORTA DE ABRIR EM MATERIAL ALUMÍNIO COM LAMBRI, GUARNIÇÃO, ACABAMENTO NATURAL DE ALUMÍNIO, SEM APLICAÇÃO DE PINTURA	2,00X2,10	01 UNIDADE
P2	PORTA DE ABRIR EM MATERIAL ALUMÍNIO COM LAMBRI, GUARNIÇÃO, ACABAMENTO NATURAL DE ALUMÍNIO, SEM APLICAÇÃO DE PINTURA	1,00X2,10	02 UNIDADES
P3	PORTA DE ABRIR EM ALUMÍNIO TIPO VENEZIANA COM GUARNIÇÃO, ACABAMENTO NATURAL SEM PINTURA	1,00X1,50	02 UNIDADES
P4	PORTA DE ABRIR EM ALUMÍNIO TIPO VENEZIANA COM GUARNIÇÃO, ACABAMENTO NATURAL SEM PINTURA	0,70X1,50	04 UNIDADES
P5	PORTA DE ABRIR EM ALUMÍNIO TIPO VENEZIANA COM GUARNIÇÃO, ACABAMENTO NATURAL SEM PINTURA	0,60X0,80	01 UNIDADE
P6	PORTÃO DE ABRIR DE ALUMÍNIO EM TUBOS DE 20 MILÍMETROS	2,00X2,10	02 UNIDADES

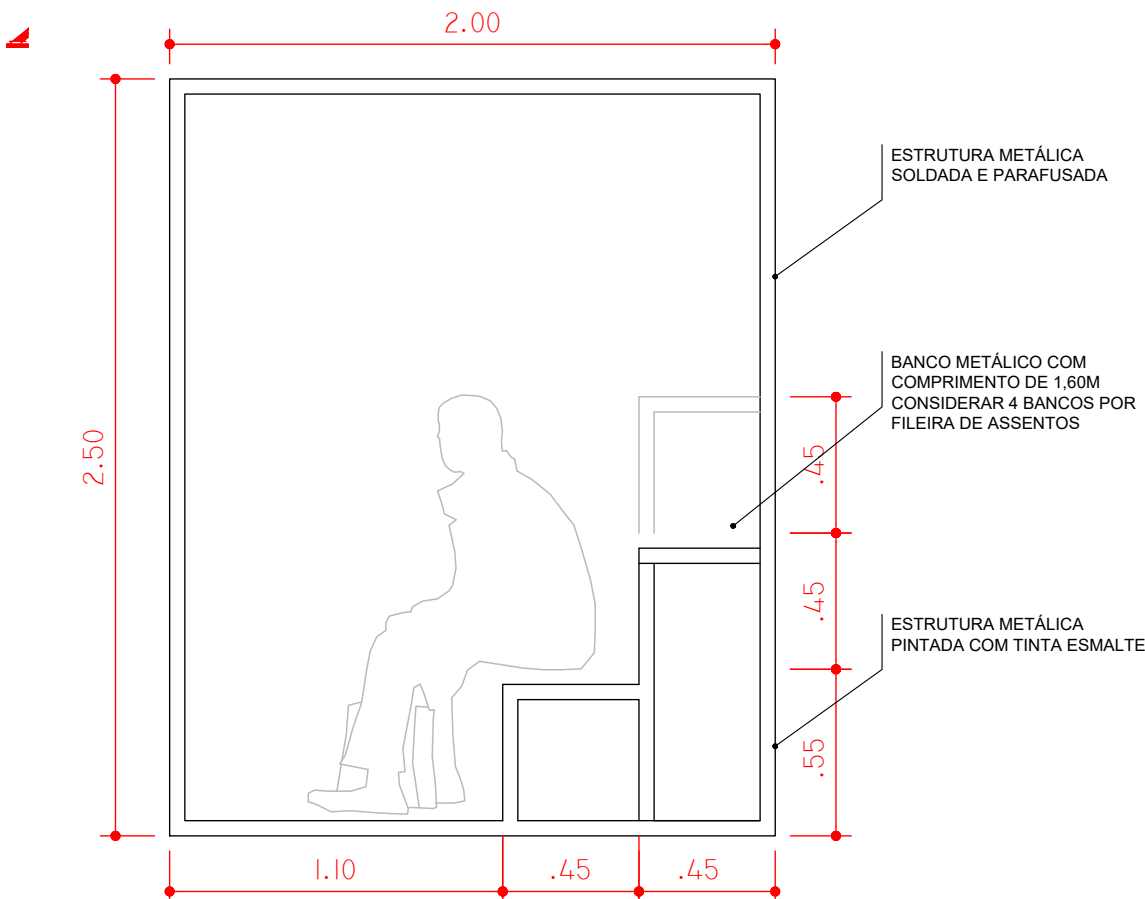
TABELA DE ESQUADRIAS - JANELAS			
CÓDIGO	DESCRIÇÃO	DIMENSÃO	QUANTIDADE
J1	JANELA EM MATERIAL ALUMÍNIO, TIPO MAXIM-AR COM FECHAMENTO EM VIDRO LISO INCOLOR, 3 FOLHAS MÓVEIS	1,50X0,50X2,40	06 UNIDADES



PLANTA BAIXA - IMPLANTAÇÃO QUADRA SOCIETY
ESC.:1/100

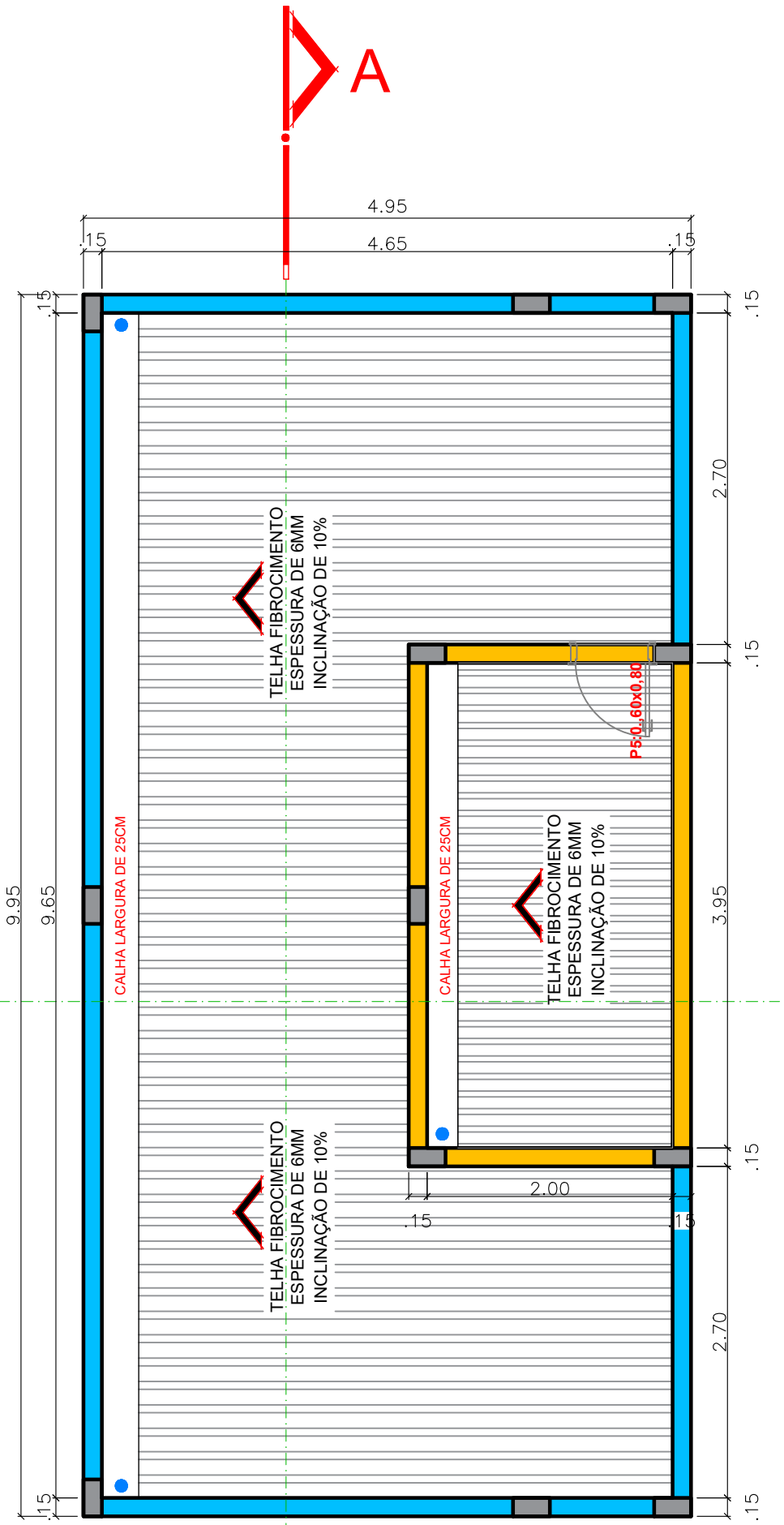


PLANTA ARQUIBANCADA
ESC.:1/50

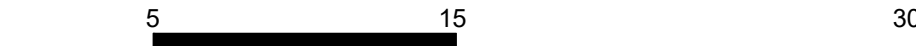
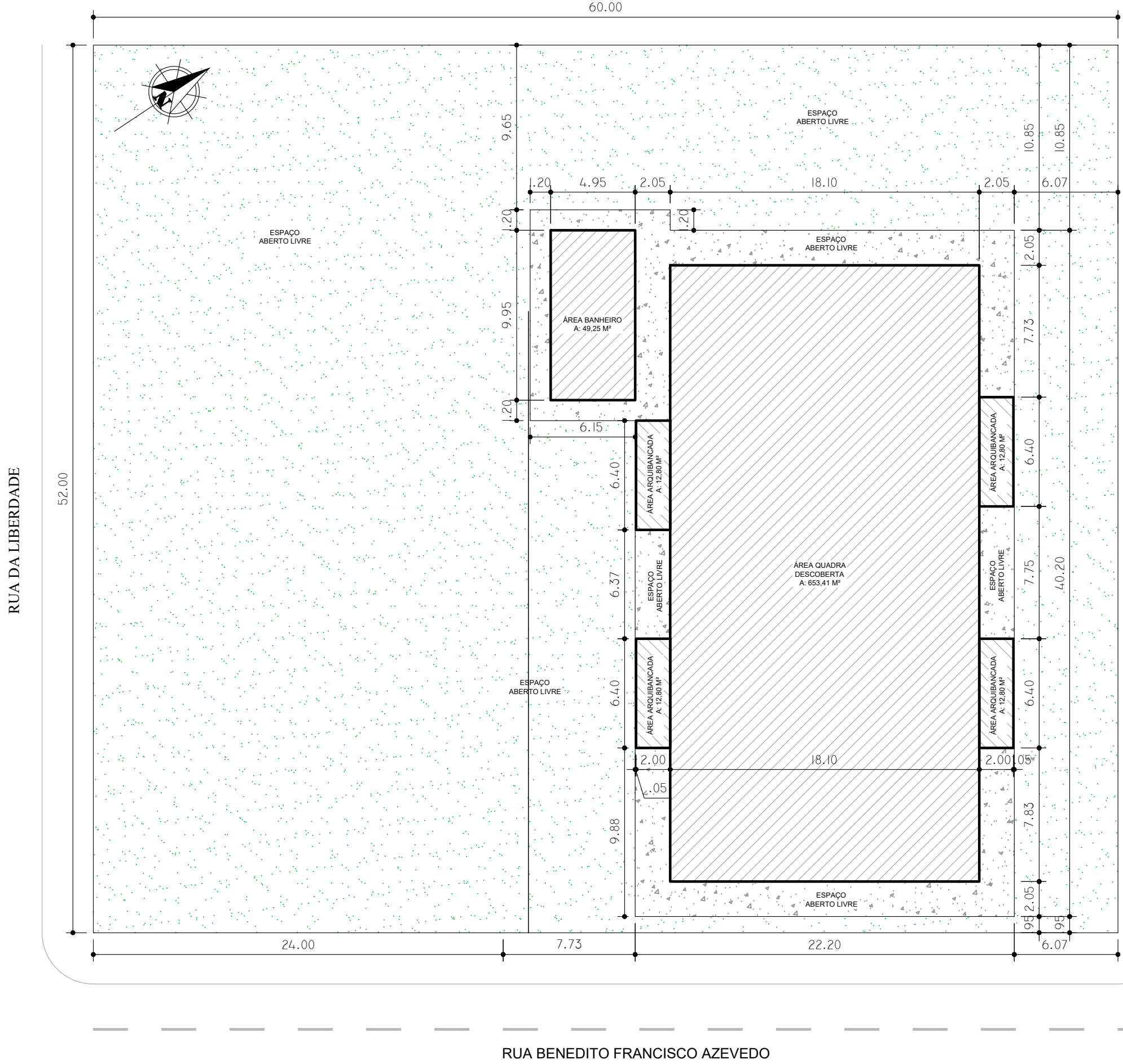


DETALHE 01
ESC.:1/25

PLANTA COBERTURA
ESC.:1/50
ALT.: 6.00M
ALT.: 4.60M



IMPLANTAÇÃO
ESC.:1/250



MUNICÍPIO DE ANGÉLICA - ESTADO DE MATO GROSSO DO SUL	
Secretaria Municipal de Planejamento e Desenvolvimento	
PROJETO DE ARQUITETURA	
FLS: 01/03	
Título: APROVAÇÃO DE PROJETO COM ALVARÁ	
Tipologia: ESPORTE	
Ativ./ Uso: ESPORTE	
Local: RUA BENEDITO FRANCISCO DE AZEVEDO, LOTE 1 A 7, 16 E 17, QUADRA 21.	
Parcelamento: Distrito de Ipezal	
Zoneamento: Zona Mista (Zm)	
Conteúdo: IMPLANTAÇÃO, PLANTA BAIXA, COBERTURA, DET. 1 E TAB. DE ESQUADRIAS	
SITUAÇÃO DO IMÓVEL NA QUADRA	
ESCALA INDICADA	
Assinaturas:	
Declaro que a aprovação deste projeto não implica no reconhecimento por parte da Prefeitura do direito de propriedade do terreno.	
PROPRIETÁRIO:	
MUNICÍPIO DE ANGÉLICA/MS	
C.P.F.: 03.747.649/0001-69	
AUTOR DO PROJETO E RESPONSÁVEL TÉCNICO:	
LUCAS SANTTI FREIRES	
CREA: 60877-MS	
Engenheiro Civil	
(67) 3446-1260	
email: engenhariaearquitectura@angelicams.com.br	
Área do Terreno	
3.120,00 m²	
Taxa de Ocupação - TO	
31,12 %	
Taxa Permeabilidade do Solo - TPS	
68,65 %	
Coeficiente de Aproveitamento	
0,31 Un	
Número de Pavimentos	
01 Un	
Vagas de Estacionamento	
00 Un	
Existente Regularizado	
000,00 m²	
A Demolir	
000,00 m²	
Pav. Térreo	
000,00 m²	
Pav. Superior	
000,00 m²	
A Substituir	
+ 00,00 m²	
Pav. Térreo	
000,00 m²	
Pav. Superior	
000,00 m²	
A Construir	
970,85 m²	
Pav. Térreo	
970,85 m²	
Pav. Superior	
000,00 m²	
A Regularizar	
+ 00,00 m²	
Pav. Térreo	
000,00 m²	
Pav. Superior	
00,00 m²	
TOTAL DA CONSTRUÇÃO	
970,85 m²	
Quadra	
653,41 m²	
Calçada	
268,19 m²	
Prefeitura:	
A Responsabilidade Civil pelos Serviços de Projeto, Cálculo e Especificações cabe aos seus Autores e Responsáveis Técnicos, e pela Execução da Obra, aos Profissionais que as Construírem	